

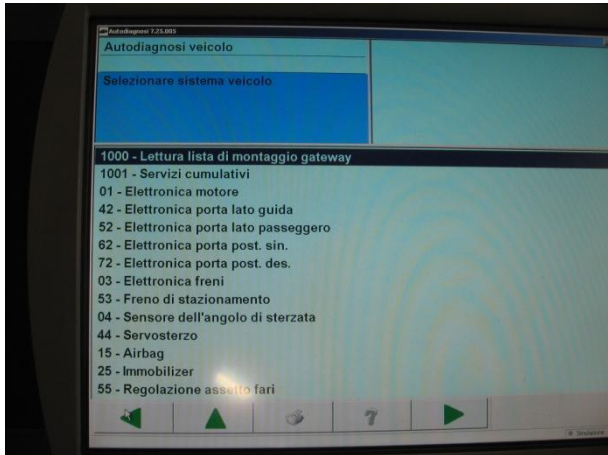
# PROCEDURA ATTIVAZIONE SISTEMA PARCHEGGIO

**Procedura Programmazione abilitazione sistema di parcheggio con kit MYSGPABP04690 :**

1) Entrare in AUTODIAGNOSI

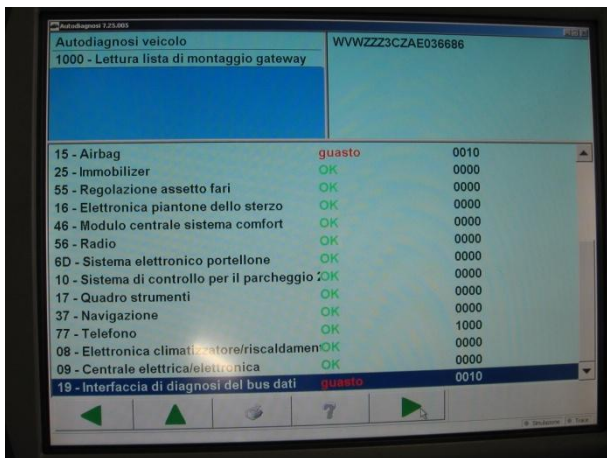
2) Selezionare la voce 1000

(LETTURA LISTA DI MONTAGGIO GATEWAY)

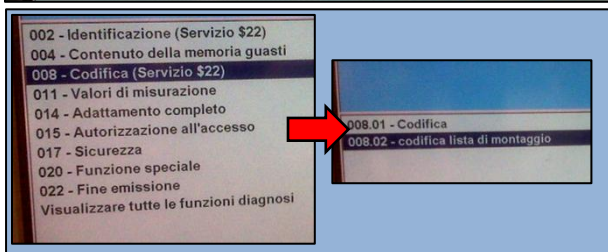
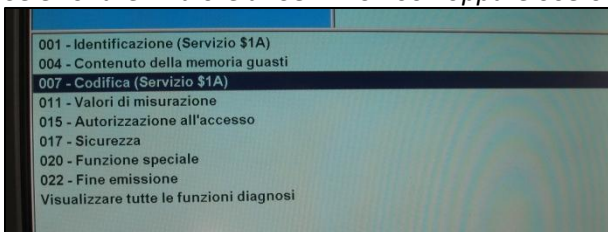


3) Selezionare la voce 19

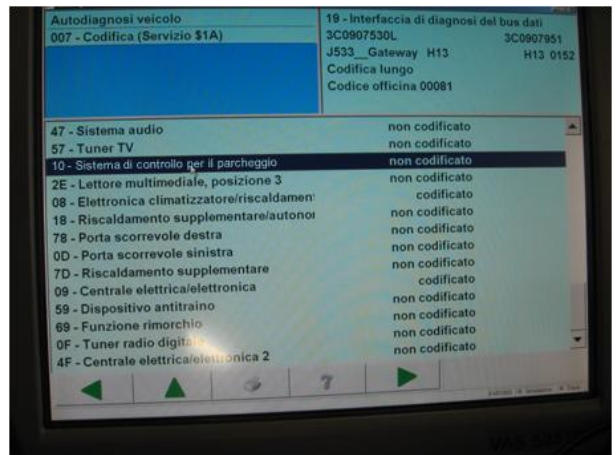
(INTERFACCIA DI DIAGNOSI DEL BUS DATI)



4) Selezionare il valore di CODIFICA 007 oppure 008.02.



5) Selezionare la voce 10 (SISTEMA DI CONTROLLO PER IL PARCHEGGIO) ed impostarla su CODIFICATO



6) Procedere nei menu e confermare la codifica.

